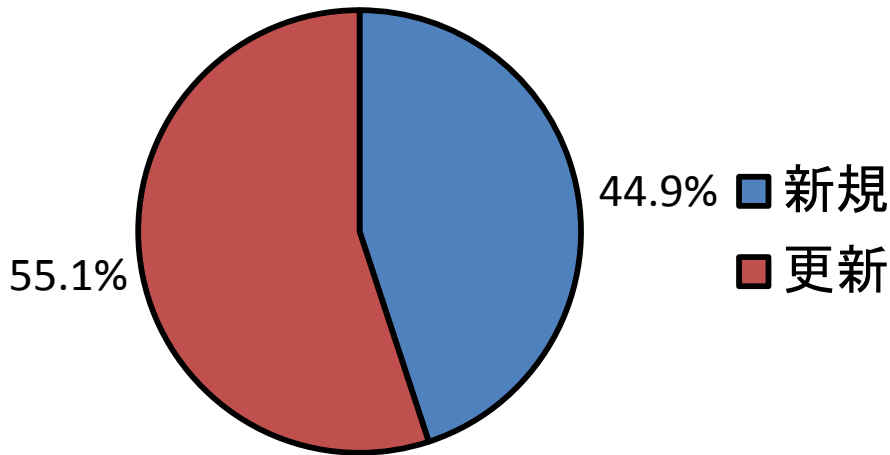


# 2015年2月 技術系求人レポート

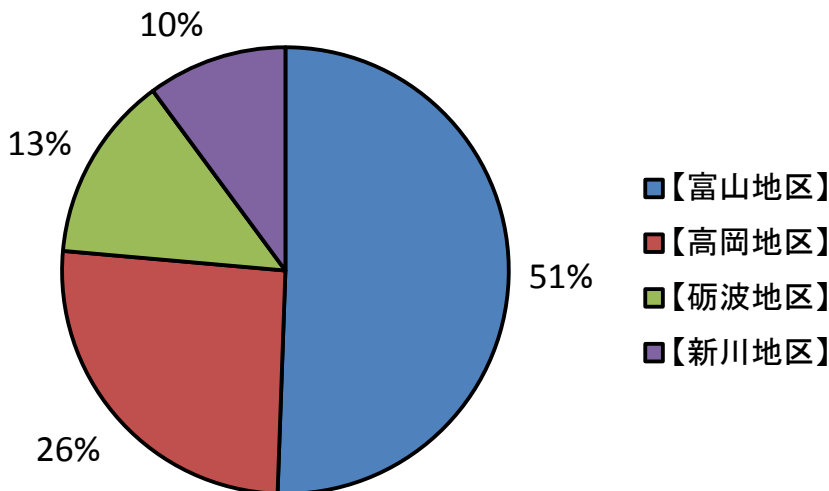
## 1:新規求人割合

新規求人が更新求人かの割合です。  
半数以上が1月以前から募集を行っている求人了。



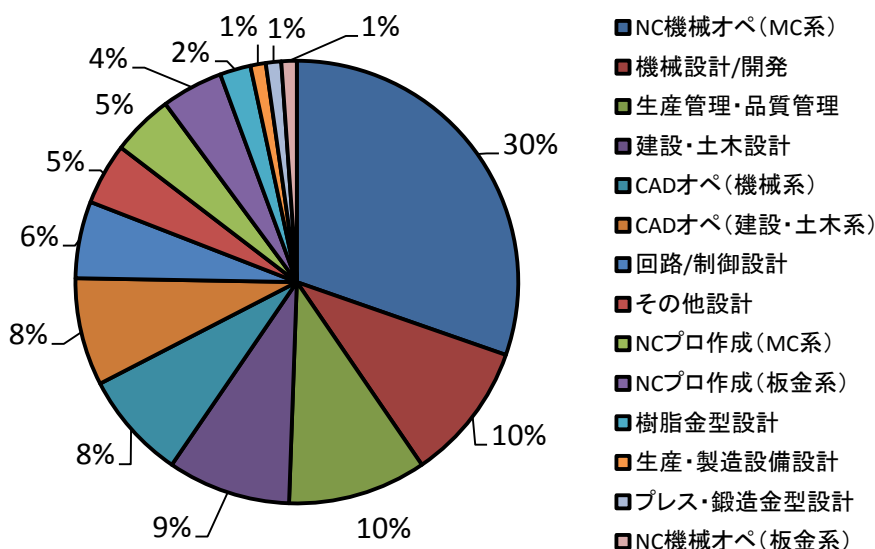
## 2:エリア別求人割合

エリア別の求人割合です。  
技術系職種の求人については、富山地区・高岡地区が多い傾向となっています。

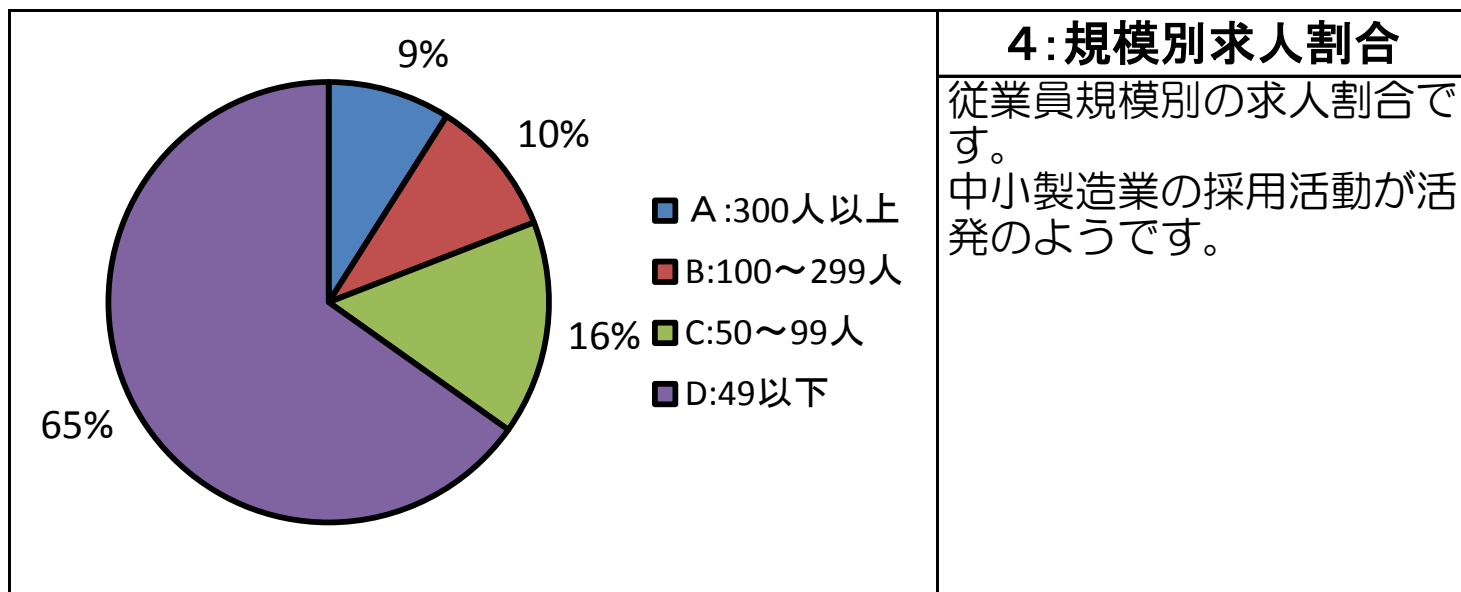


## 3:職種別求人割合

職種分類別の求人割合です。  
マシニングセンター、NCフライス、NC旋盤などの工作機械オペレータの求人割合が高い傾向が続いており、次いで機械設計/開発や生産管理・品質管理の募集割合が多くなっています。



# 2015年2月 技術系求人レポート



5:賃金			
	賃金 (下限)	~	賃金 (上限)
MAX	30	~	45
MIN	12	~	14
平均	18	~	26
<p>※単位:万円。 ※基本給および固定手当の額の統計です。 ※賞与は加味していません。</p>			
<p>本レポートの集計対象とした求人の賃金に関する集計です。</p>			

※本レポートは、当社独自の分類・集計により作成しております。

※製造業求人を主な集計対象としています。