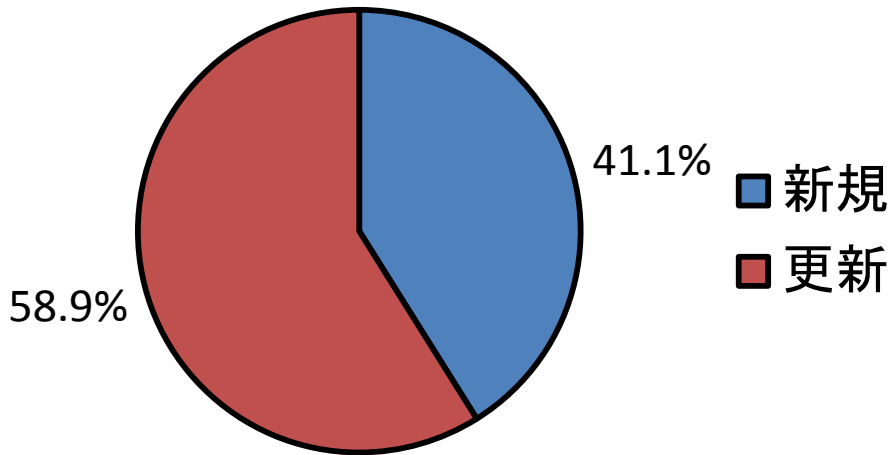


2014年12月 技術系求人レポート

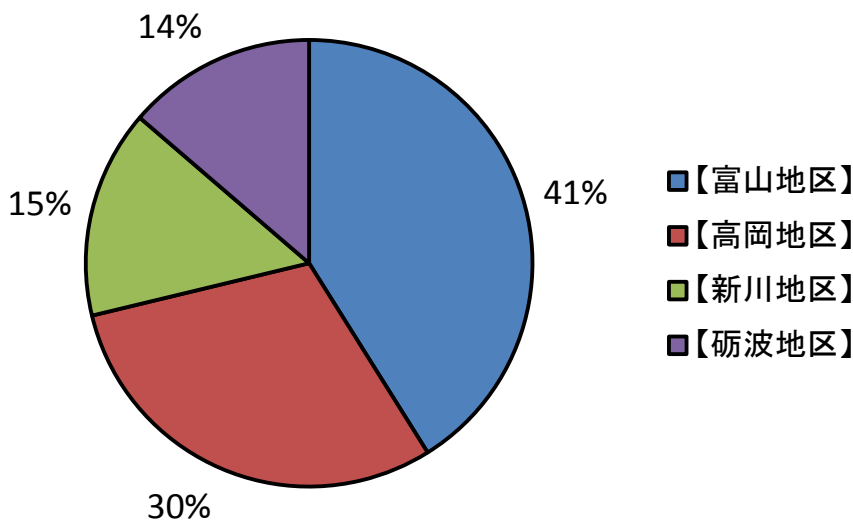
1:新規求人割合

新規求人が更新求人かの割合です。5割以上が11月以前から募集を行っている求人です。



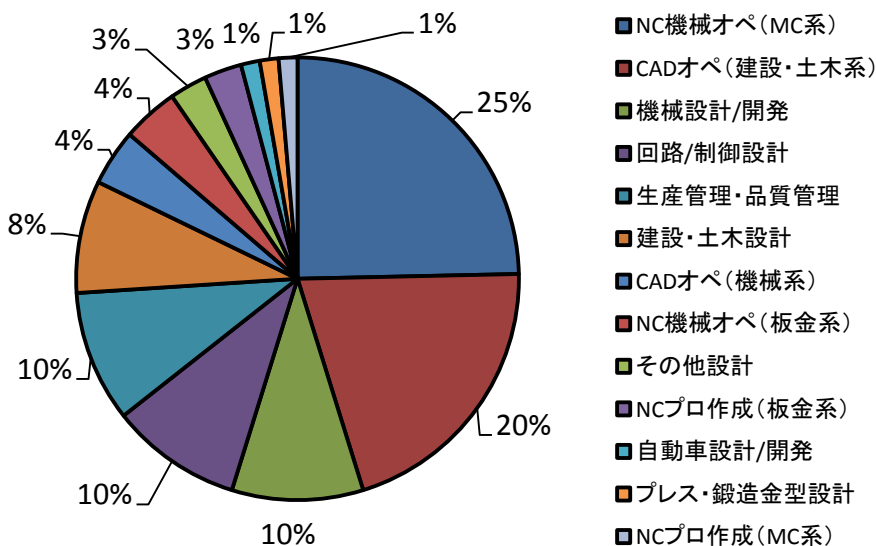
2:エリア別求人割合

エリア別の求人割合です。技術系職種の求人については、富山地区・高岡地区が多い傾向となっています。

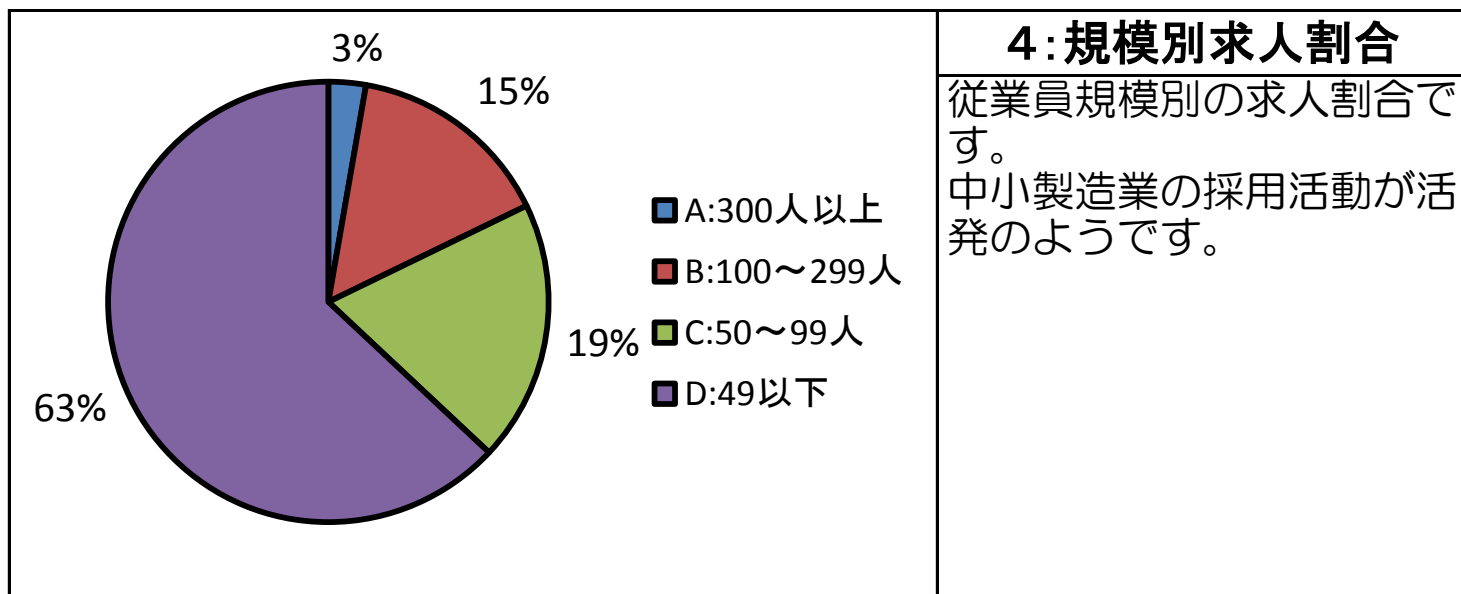


3:職種別求人割合

職種分類別の求人割合です。マシニングセンター、NCフライス、NC旋盤などの工作機械オペレータの求人割合が高い傾向が続いており、次いでCADオペレータ（建設・土木）の募集割合が多くなっています。



2014年12月 技術系求人レポート



5:賃金			
	賃金 (下限)	～	賃金 (上限)
MAX	28	～	45
MIN	14	～	16
平均	17	～	26
※単位:万円。 ※基本給および固定手当の額の統計です。 ※賞与は加味していません。			
本レポートの集計対象とした求人の賃金に関する集計です。			

※本レポートは、当社独自の分類・集計により作成しております。

※製造業求人を主な集計対象としています。