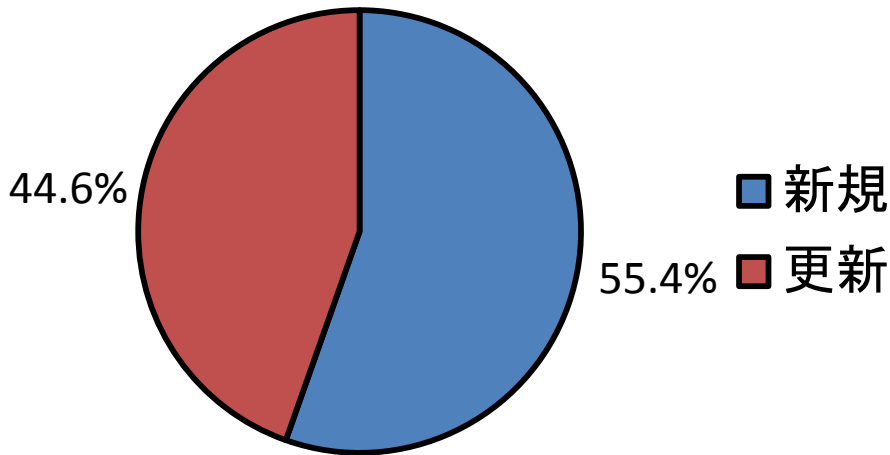


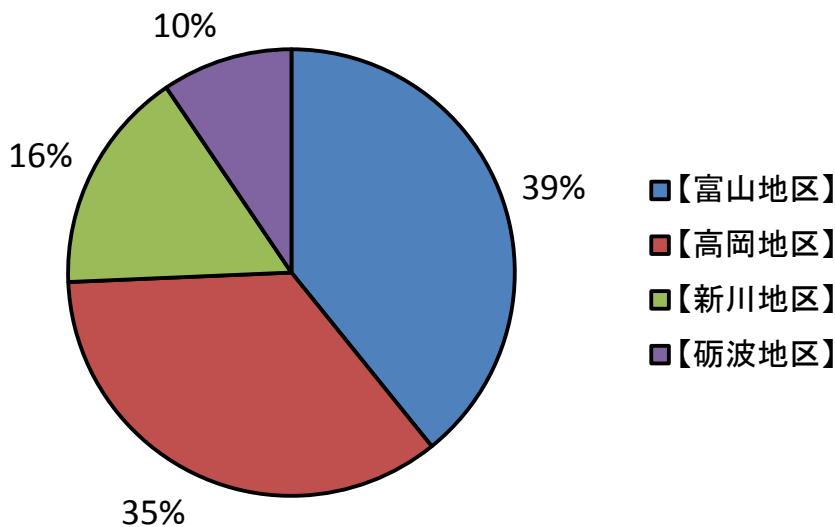
2014年11月 技術系求人レポート

1:新規求人割合



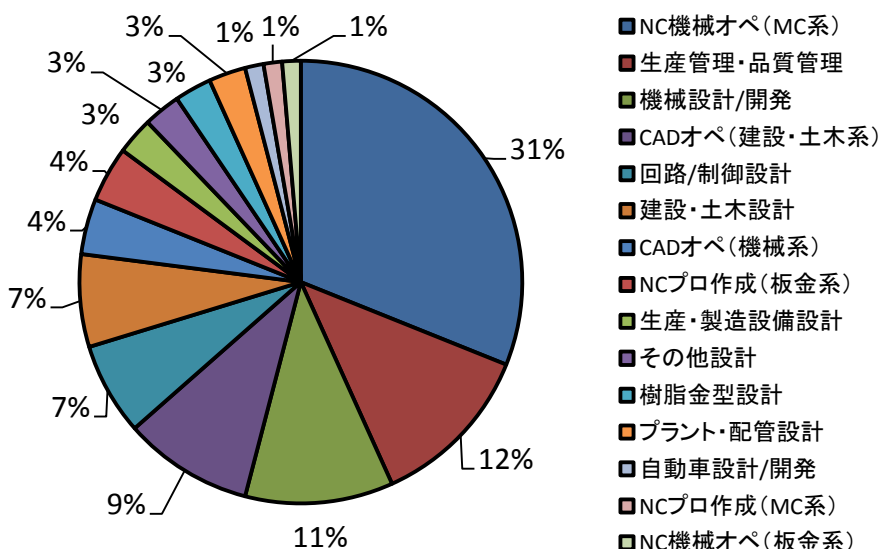
新規求人が更新求人かの割合です。4割以上が10月以前から募集を行っている求人了。

2:エリア別求人割合



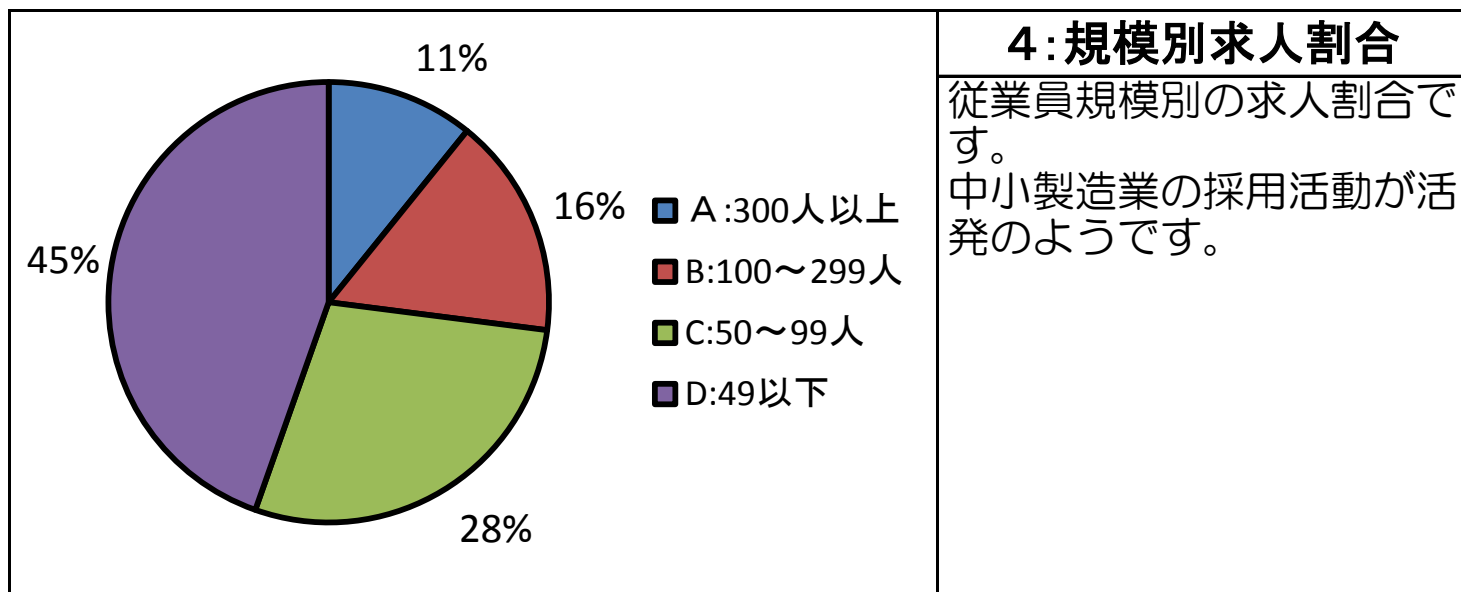
エリア別の求人割合です。技術系職種の求人については、富山地区・高岡地区が多い傾向となっています。

3:職種別求人割合



職種分類別の求人割合です。マシニングセンター、NCフライス、NC旋盤などの工作機械オペレータの求人割合が高い傾向が続いており、次いで生産管理・品質管理や機械設計/開発の募集割合が多くなっています。

2014年11月 技術系求人レポート



				5:賃金
	賃金 (下限)	～	賃金 (上限)	本レポートの集計対象とした求人の賃金に関する集計です。
MAX	25	～	40	
MIN	12	～	15	
平均	18	～	25	
<p>※単位:万円。 ※基本給および固定手当の額の統計です。 ※賞与は加味していません。</p>				

※本レポートは、当社独自の分類・集計により作成しております。

※製造業求人を主な集計対象としています。