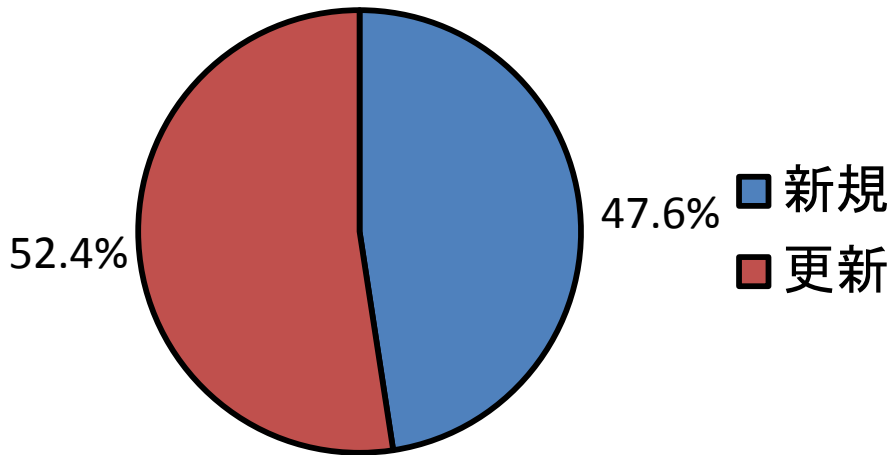


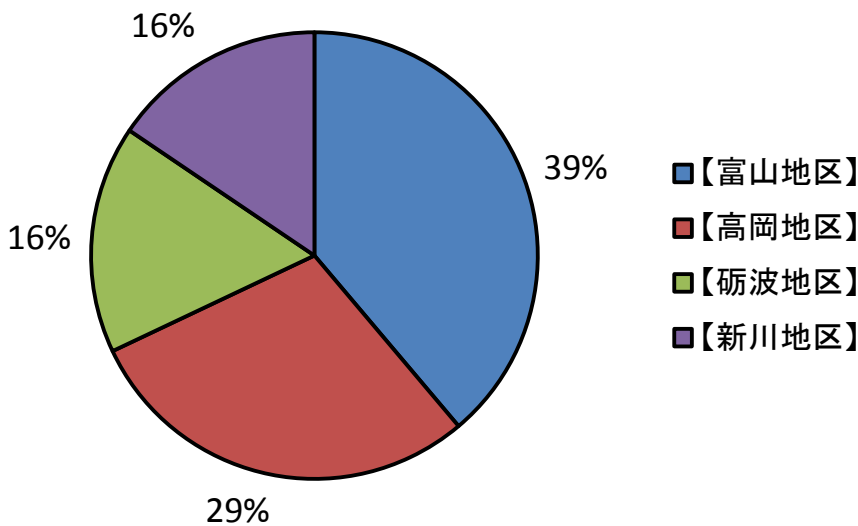
2014年10月 技術系求人レポート

1:新規求人割合



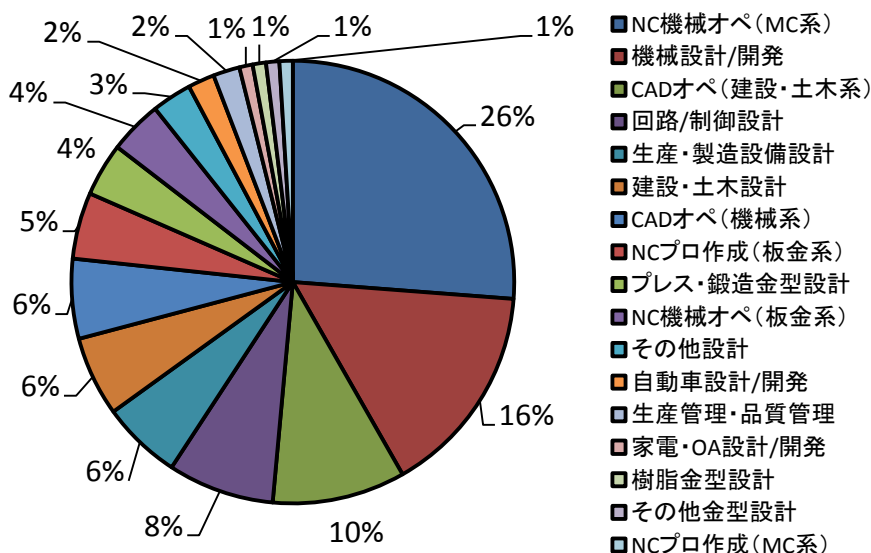
新規求人か更新求人かの割合です。約5割が9月以前から募集を行っている求人です。新規求人割合が若干減少傾向にあります。

2:エリア別求人割合



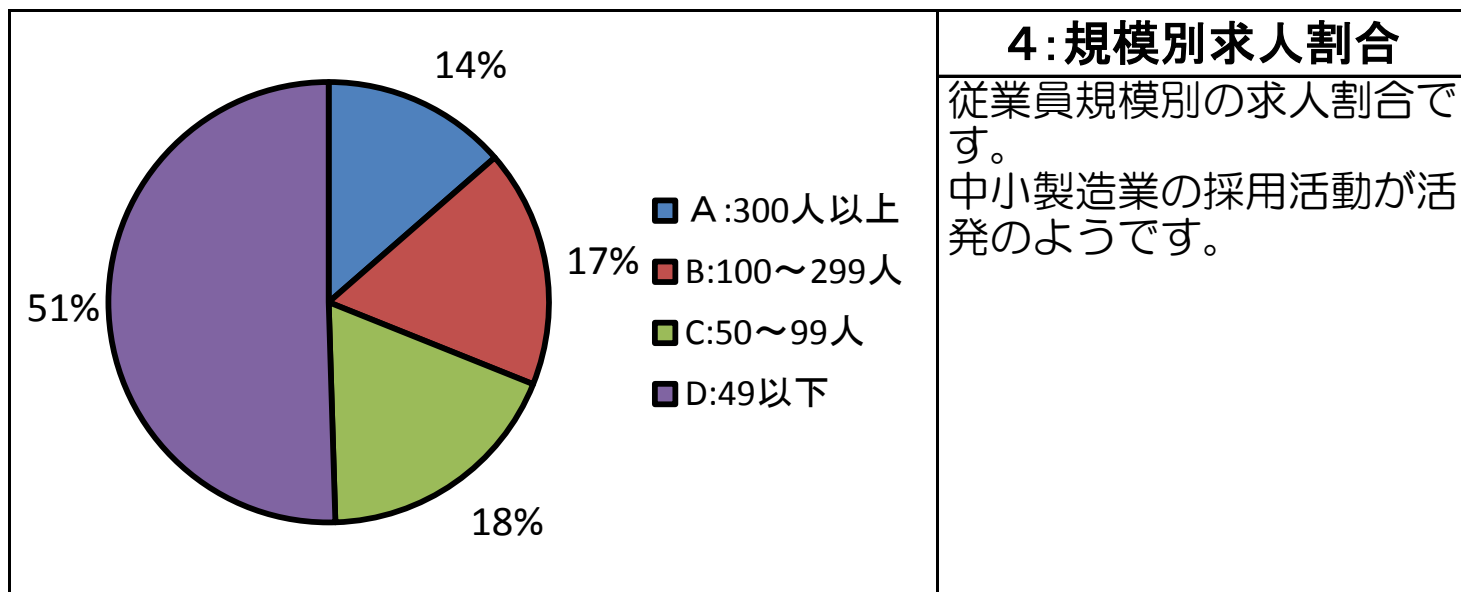
エリア別の求人割合です。技術系職種の求人については、富山地区・高岡地区が多い傾向となっています。

3:職種別求人割合



職種分類別の求人割合です。NC機械オペレータ・機械設計/開発などの募集割合が多い傾向にあります。CADオペレータや回路/制御設計の求人也比较的多く見受けられます。

2014年10月 技術系求人レポート



5:賃金				
	賃金 (下限)	～	賃金 (上限)	本レポートの集計対象とした求人の賃金に関する集計です。
MAX	26	～	45	
MIN	13	～	15	
平均	17	～	26	
※単位:万円。 ※基本給および固定手当の額の統計です。 ※賞与は加味していません。				

※本レポートは、当社独自の分類・集計により作成しております。

※製造業求人を主な集計対象としています。