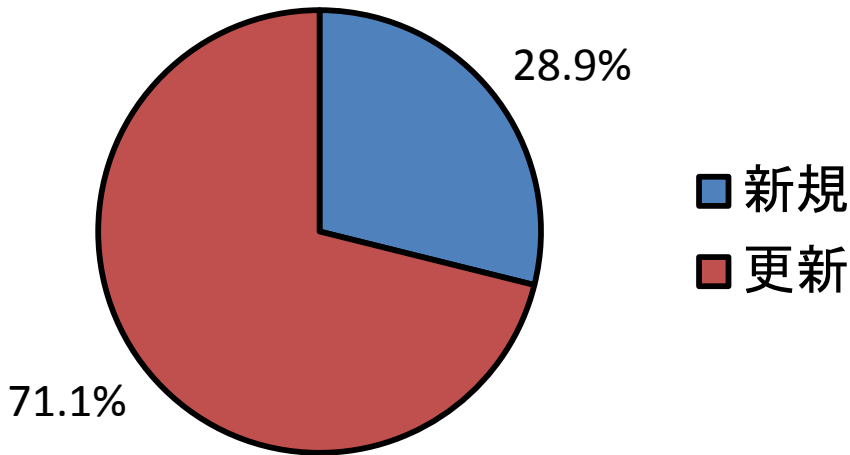


2014年9月 技術系求人レポート

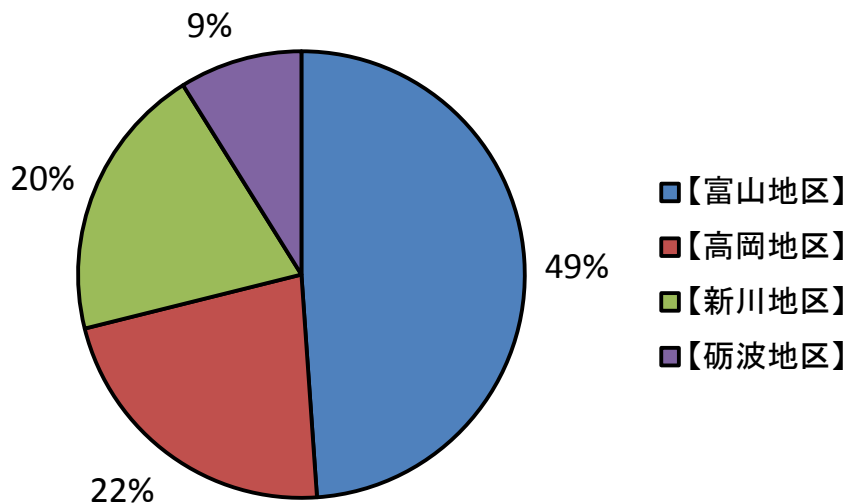
1:新規求人割合

新規求人が更新求人かの割合です。約7割が8月以前から募集を行っている求人です。新規求人割合が若干減少傾向にあります。



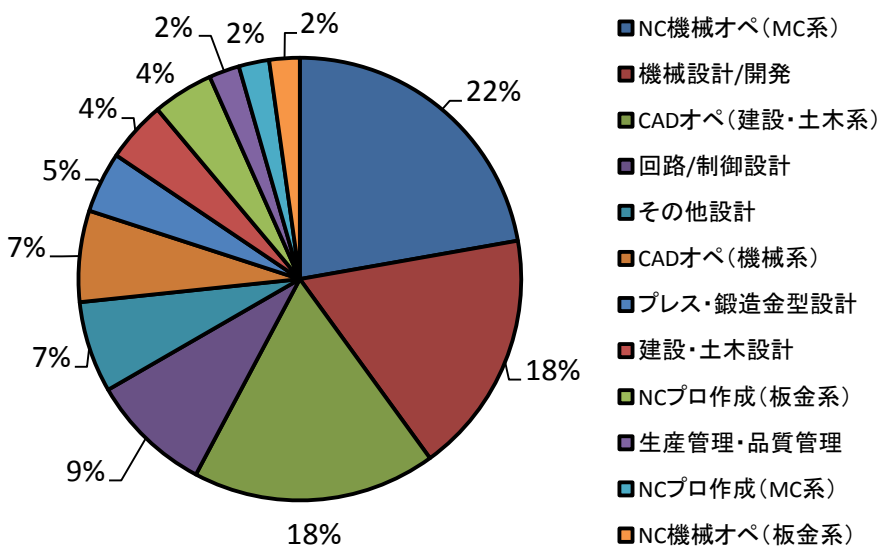
2:エリア別求人割合

エリア別の求人割合です。技術系職種の人材については、富山地区が多い傾向となっています。

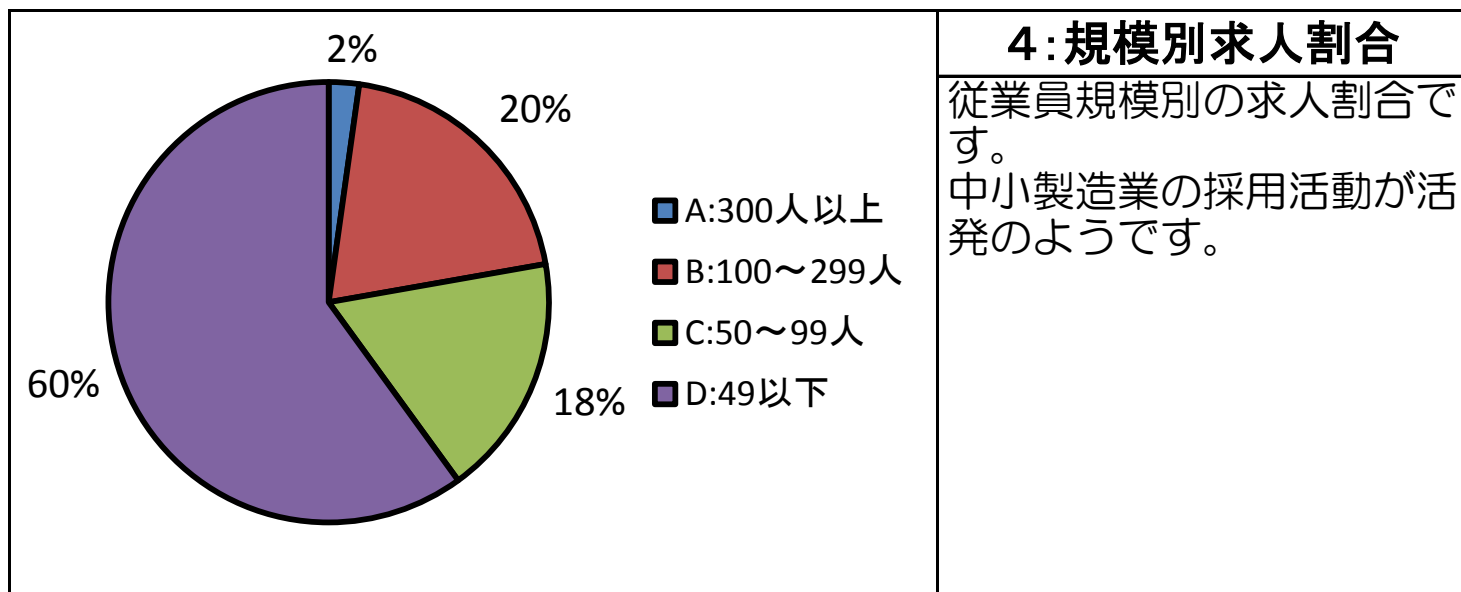


3:職種別求人割合

職種分類別の求人割合です。NC機械オペレータ・機械設計/開発およびCADオペレータなど、機械系の募集割合が多い傾向にあります。CADオペレータの求人も多く見受けられます。



2014年9月 技術系求人レポート



				5:賃金
	賃金 (下限)	～	賃金 (上限)	本レポートの集計対象とした求人の賃金に関する集計です。
MAX	25	～	35	
MIN	14	～	16	
平均	17	～	26	
<p>※単位:万円。 ※基本給および固定手当の額の統計です。 ※賞与は加味していません。</p>				

※本レポートは、当社独自の分類・集計により作成しております。

※製造業求人を主な集計対象としています。