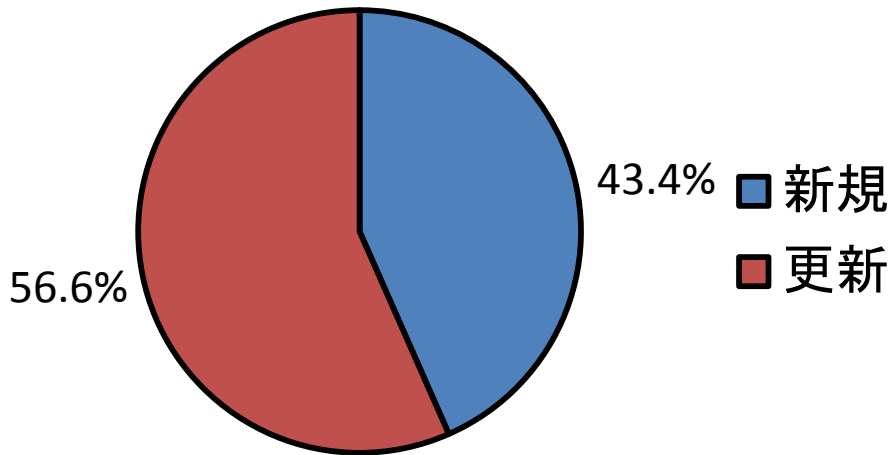


2014年8月 技術系求人レポート

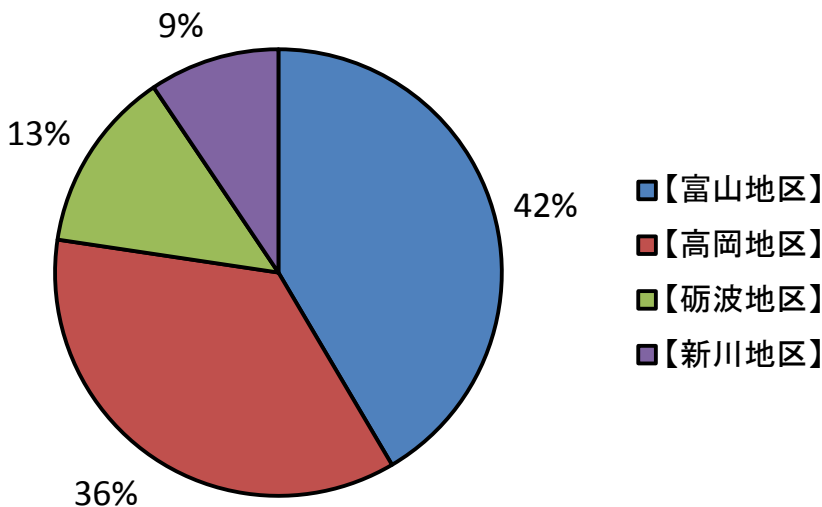
1:新規求人割合

新規求人か更新求人かの割合です。5割以上が7月以前から募集を行っている求人は、更新求人です。



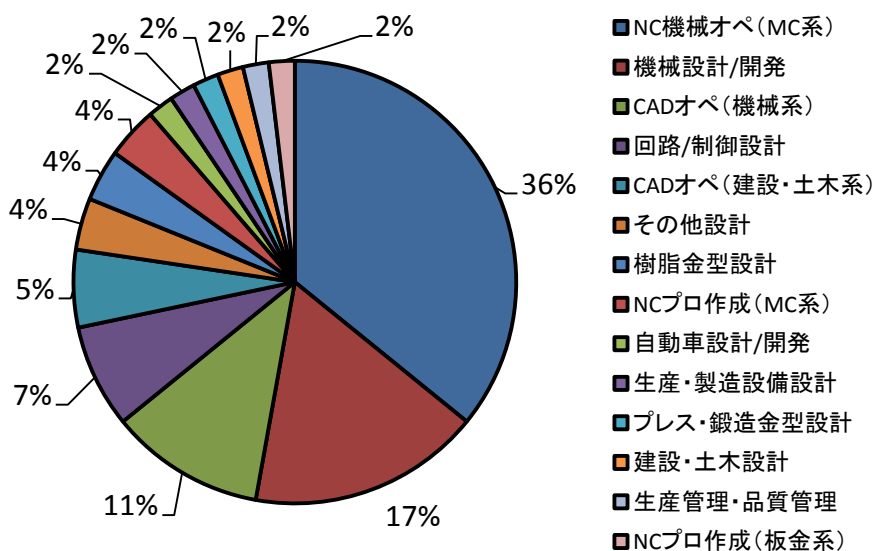
2:エリア別求人割合

エリア別の求人割合です。技術系職種の求人については、富山地区・高岡地区が多い傾向となっています。

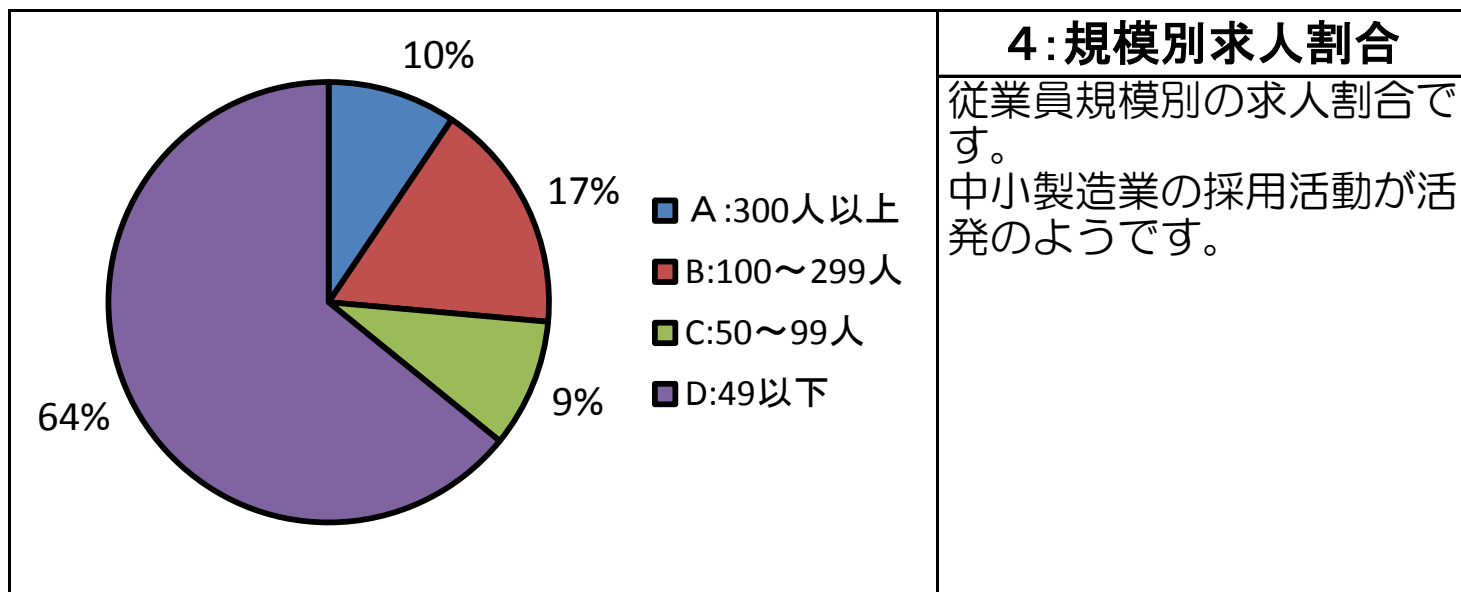


3:職種別求人割合

職種分類別の求人割合です。NC機械オペレータ・機械設計/開発およびCADオペレータなど、機械系の募集割合が多く、半数以上を占めます。回路/制御設計、求人も多く見受けられます。



2014年8月 技術系求人レポート



5:賃金			
	賃金 (下限)	～	賃金 (上限)
MAX	25	～	47
MIN	13	～	17
平均	18	～	26
<p>※単位:万円。 ※基本給および固定手当の額の統計です。 ※賞与は加味していません。</p>			
<p>本レポートの集計対象とした求人の賃金に関する集計です。</p>			

※本レポートは、当社独自の分類・集計により作成しております。

※製造業求人を主な集計対象としています。