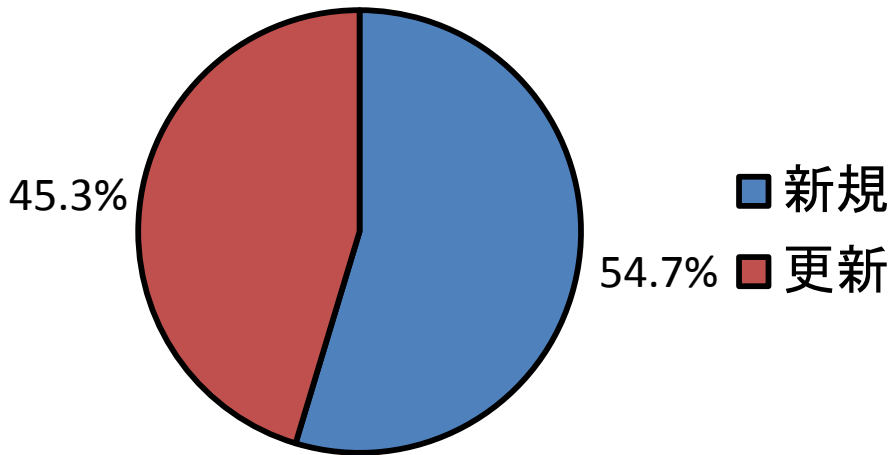


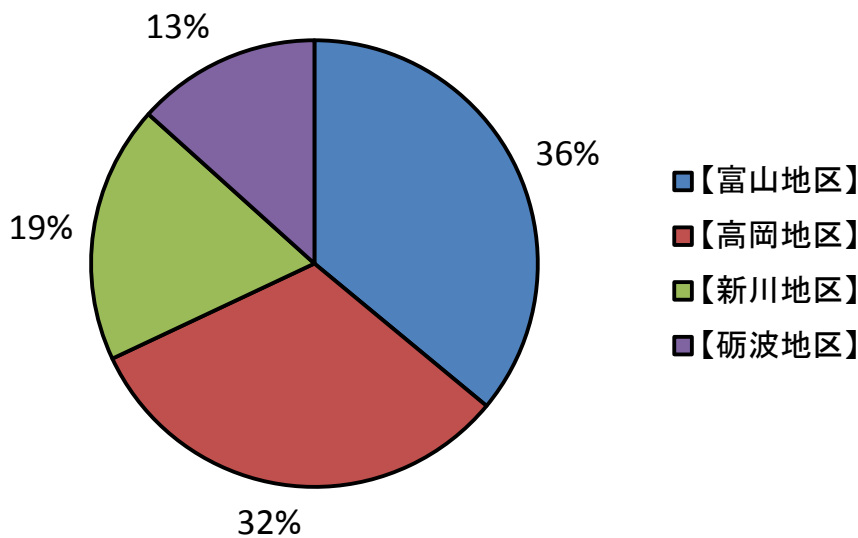
2014年7月 技術系求人レポート

1:新規求人割合



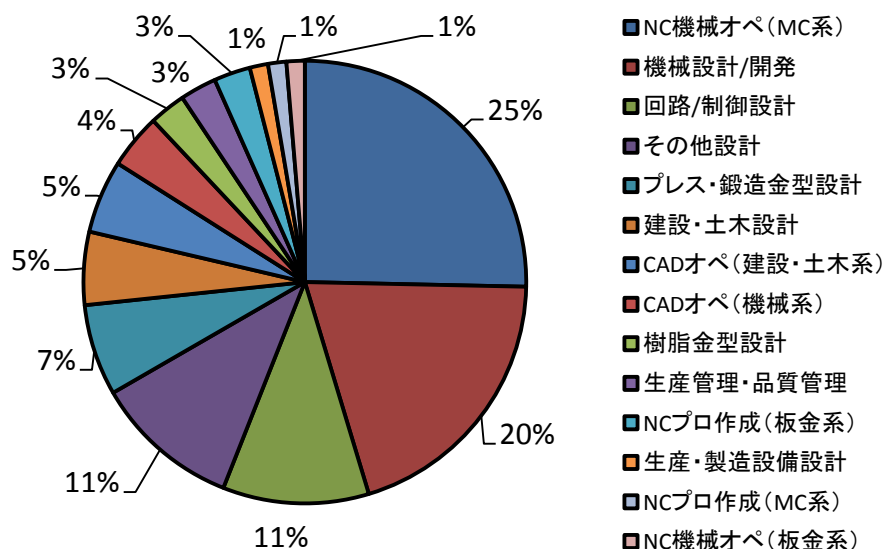
新規求人か更新求人かの割合です。4割以上が1月以前から募集を行っている求人はです。

2:エリア別求人割合



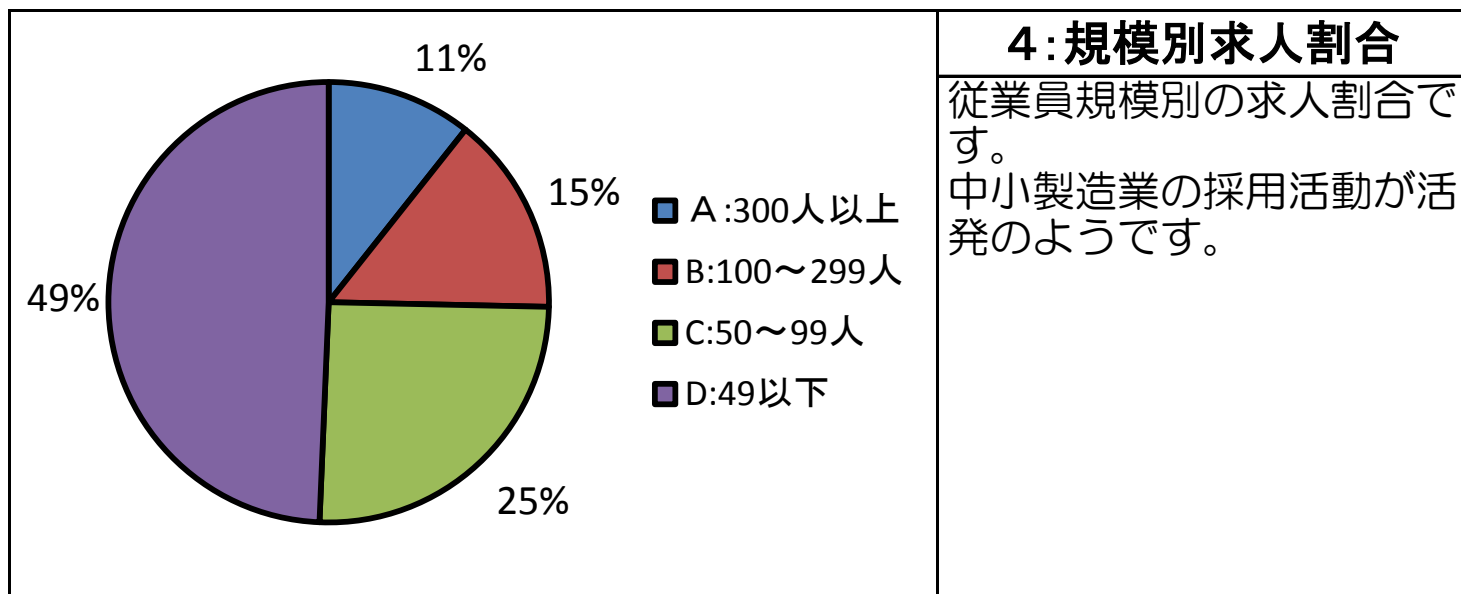
エリア別の求人割合です。技術系職種の求人については、富山地区・高岡地区が多い傾向となっています。

3:職種別求人割合



職種分類別の求人割合です。機械設計/開発およびNC機械オペレータ・CADオペレータなど、機械系の募集割合が多く、約半数を占めます。回路/制御設計、その他設計の求人も多く見受けられます。

2014年7月 技術系求人レポート



5:賃金			
	賃金 (下限)	～	賃金 (上限)
MAX	30	～	45
MIN	14	～	14
平均	18	～	27
※単位:万円。 ※基本給および固定手当の額の統計です。 ※賞与は加味していません。			
本レポートの集計対象とした求人の賃金に関する集計です。			

※本レポートは、当社独自の分類・集計により作成しております。

※製造業求人を主な集計対象としています。