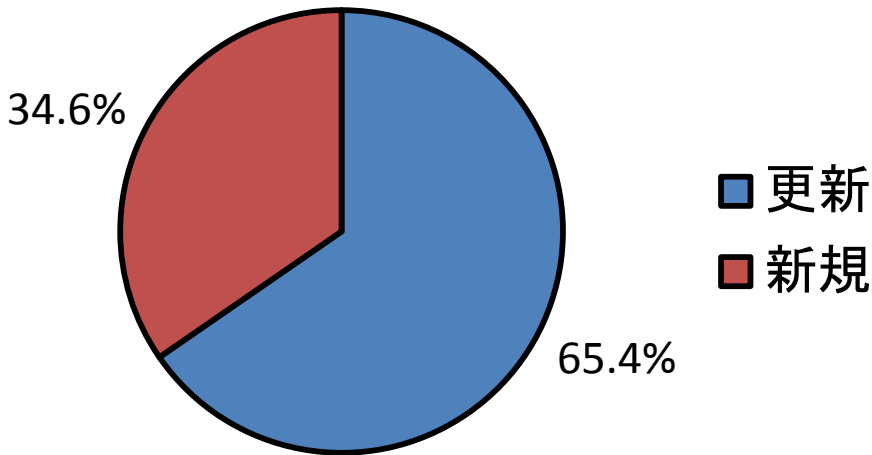


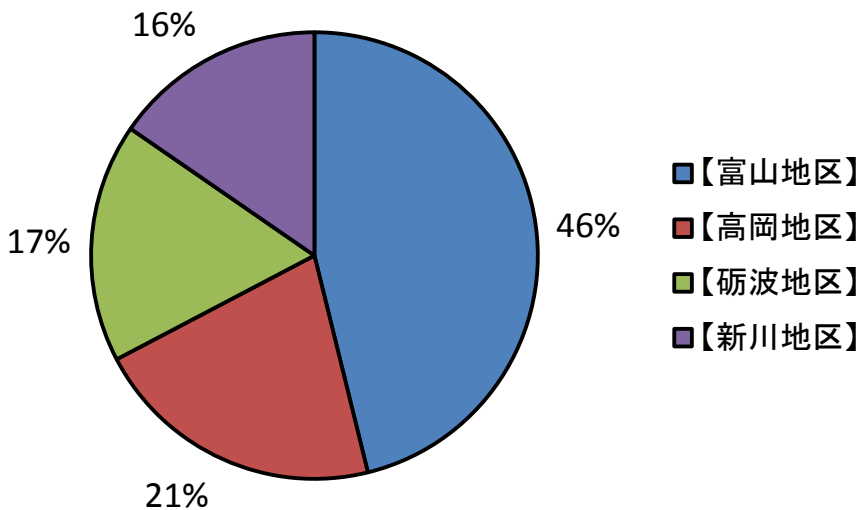
2014年6月 技術系求人レポート

1:新規求人割合



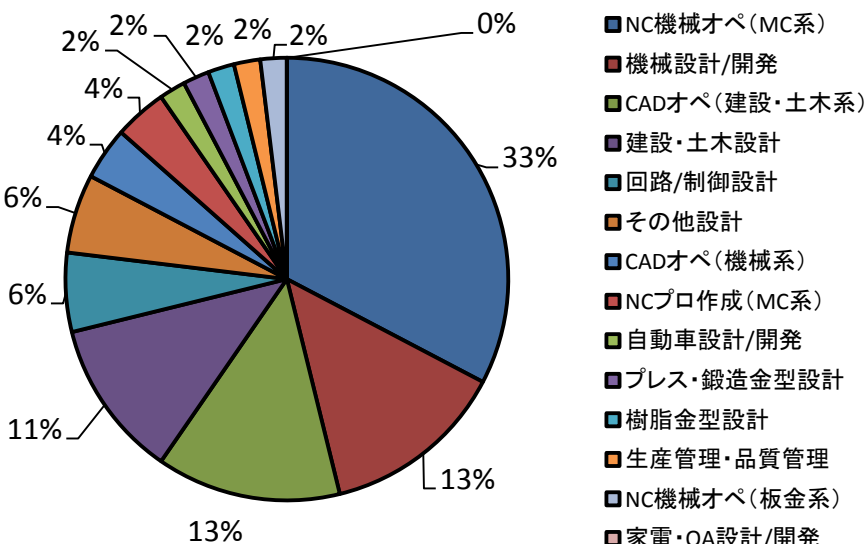
新規求人が更新求人かの割合です。新規の求人募集が増加している傾向にあります。

2:エリア別求人割合



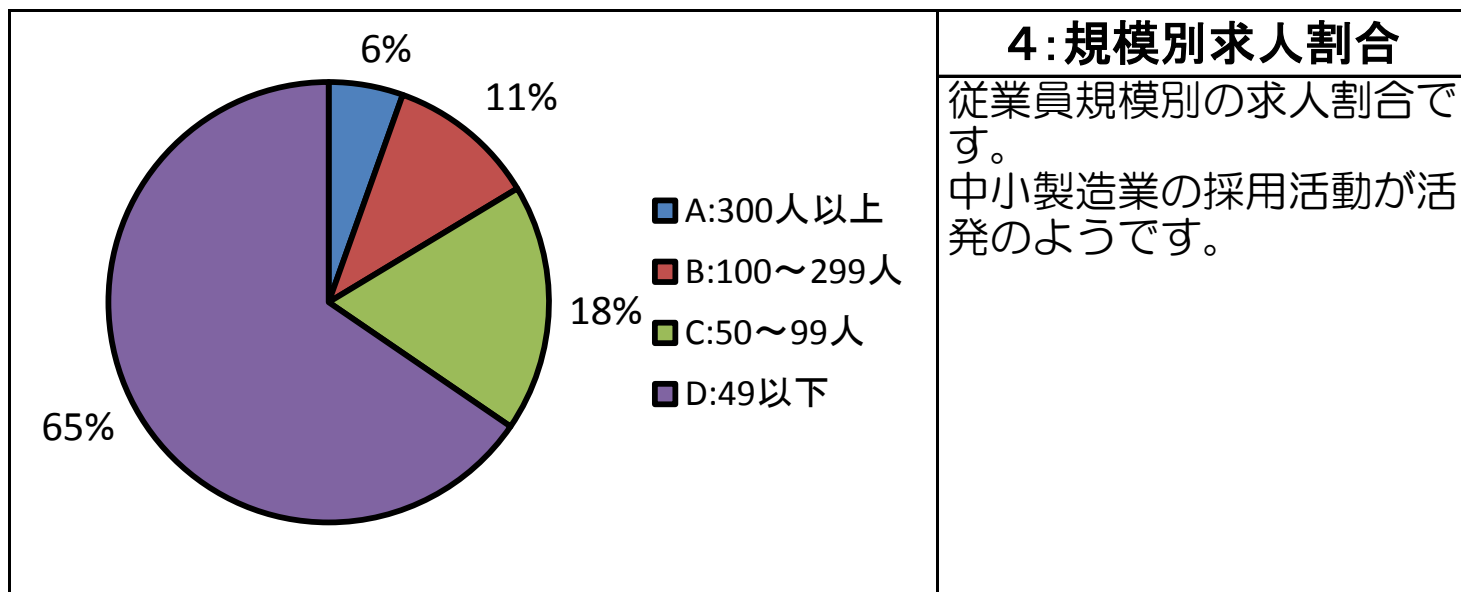
エリア別の求人割合です。技術系職種の求人については、富山地区が多い傾向となっています。

3:職種別求人割合



職種分類別の求人割合です。機械オペレータおよび機械設計/開発などの募集割合が多く、約半数を占めます。建設・土木系の設計やCADオペレータの求人も多く見受けられます。

2014年6月 技術系求人レポート



				5:賃金
	賃金 (下限)	～	賃金 (上限)	本レポートの集計対象とした求人の賃金に関する集計です。
MAX	25	～	37	
MIN	14	～	18	
平均	18	～	27	
※単位:万円。 ※基本給および固定手当の額の統計です。 ※賞与は加味していません。				

※本レポートは、当社独自の分類・集計により作成しております。

※製造業求人を主な集計対象としています。