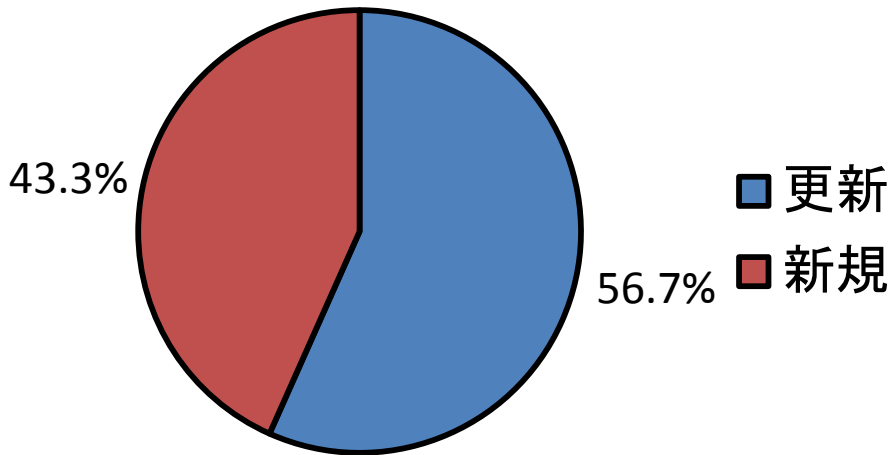


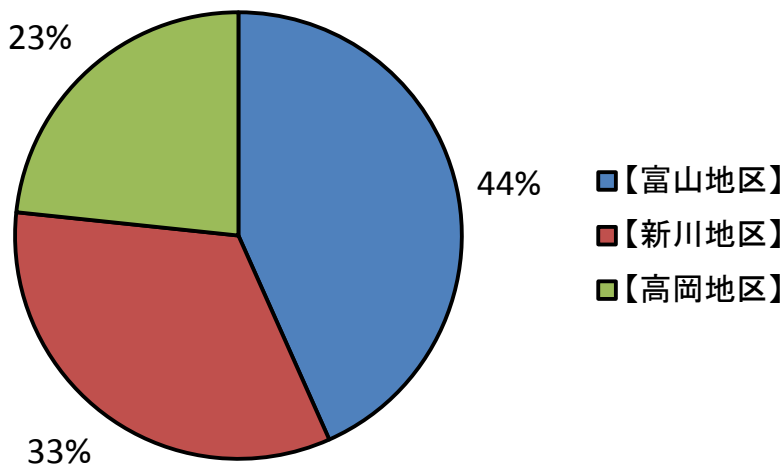
# 2014年3月 技術系求人レポート

## 1:新規求人割合



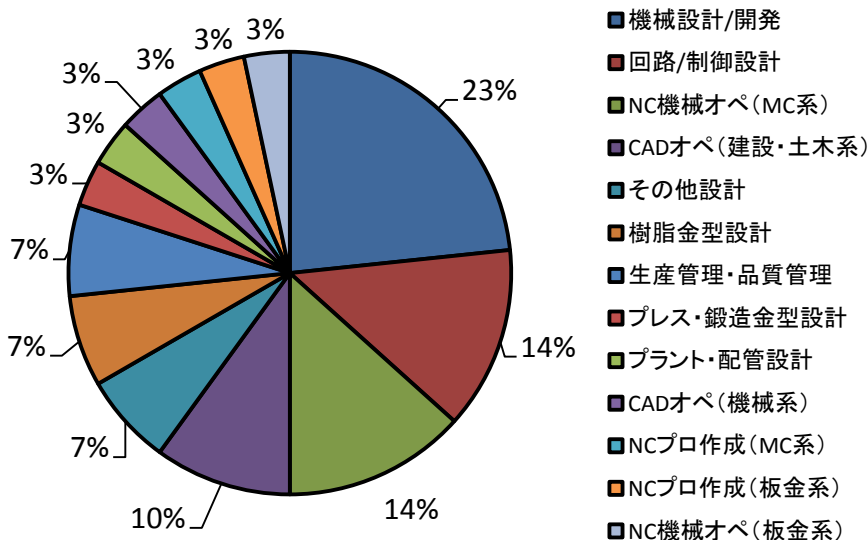
新規求人が更新求人かの割合です。5割以上が1月以前から募集を行っている求人はです。

## 2:エリア別求人割合



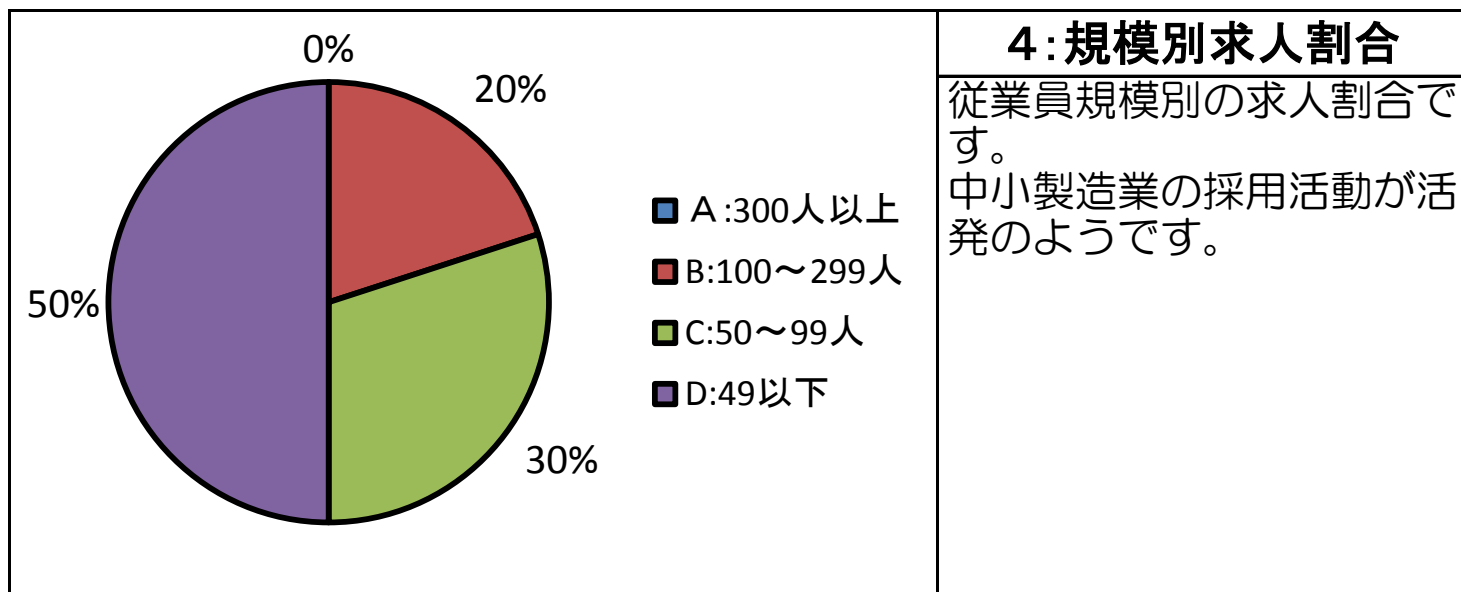
エリア別の求人割合です。技術系職種の求人については、富山地区が多い傾向となっています。

## 3:職種別求人割合



職種分類別の求人割合です。機械設計/開発および電気・電子・回路・制御設計などの募集割合が多く、ついでNC機械オペレータや各種金型設計などの製造・量産に関わる募集割合も多い傾向です。

# 2014年3月 技術系求人レポート



				<b>5:賃金</b>
	賃金 (下限)	～	賃金 (上限)	本レポートの集計対象とした求人の賃金に関する集計です。
MAX	25	～	35	
MIN	14	～	14	
平均	17	～	25	
<p>※単位:万円。                  ※基本給および固定手当の額の統計です。                  ※賞与は加味していません。</p>				

※本レポートは、当社独自の分類・集計により作成しております。

※製造業求人を主な集計対象としています。